





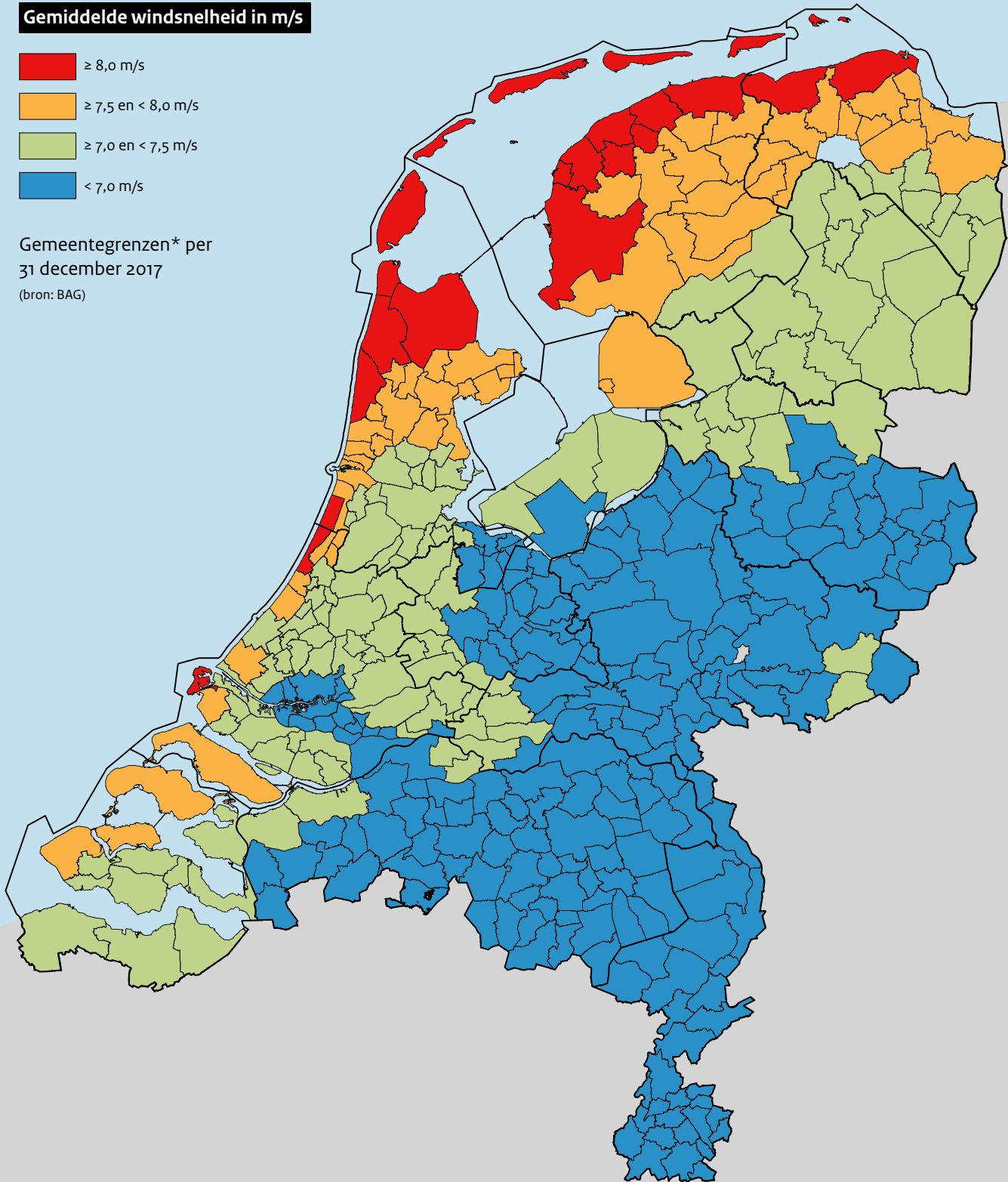


Windsnelheid per gemeente SDE+ december 2017

Gemiddelde windsnelheid in m/s

-  $\geq 8,0$ m/s
-  $\geq 7,5$ en $< 8,0$ m/s
-  $\geq 7,0$ en $< 7,5$ m/s
-  $< 7,0$ m/s

Gemeentegrenzen* per
31 december 2017
(bron: BAG)



* Vanwege grote verschillen in windsnelheid is gemeente Rotterdam onderverdeeld op wijk- of buurtniveau.

Onderwerp : SDE Windcategorie per gemeente
De gemiddelde windsnelheid (m/s) op 100 meter hoogte
over de periode 2004 - 2013 per gemeente.

Datum : December 2017

Bron: KNMI, CBS en RVO.nl